

Standmixer Double Cut 119

BEDIENUNGSANLEITUNG

Bitte lesen Sie diese Anleitung für eine ordnungsgemäße Bedienung sorgfältig durch und heben Sie sie zum späteren Nachschlagen gut auf!

⚠️ ACHTUNG! - WICHTIGE SICHERHEITSHINWEISE

- Dieses Gerät ist ausschließlich für den privaten Hausgebrauch vorgesehen. Bei Schäden aufgrund von Nichteinhaltung der Anweisungen wird keine Verantwortung übernommen.
- Dieses Gerät ist zur Verarbeitung kleiner Mengen Lebensmittel für den sofortigen Verzehr vorgesehen. Dieses Gerät ist nicht dafür vorgesehen, große Mengen Lebensmittel auf einmal zu verarbeiten.
- Das Gerät ist nur für den Einsatz im Innenbereich vorgesehen, es darf nicht im Freien verwendet werden.
- Nehmen Sie das Gerät nicht in Betrieb, falls das Netzkabel Anzeichen von Schäden aufweist. Falls das Netzkabel beschädigt ist, muss es zur Vermeidung von Gefahren von einer qualifizierten Person repariert werden. Unsachgemäße Reparaturen bergen ernsthafte Risiken.
- Gehen Sie immer sorgsam mit dem Netzkabel um. Ziehen Sie nicht am Kabel, setzen Sie es keiner Belastung aus. Das Netzkabel darf nicht gebogen oder eingeklemmt werden. Ziehen Sie zum Trennen des Netzkabels immer am Stecker, greifen Sie zum Trennen niemals am Kabel selbst.
- Verwenden Sie das Kabel nicht als Griff.
- Ziehen Sie das Kabel nicht über scharfe Kanten.
- Lassen Sie das Kabel nicht auf einer heißen Oberfläche ruhen oder über eine Tischkante hängen.
- Verwenden Sie nicht vom Hersteller empfohlenes Zubehör. Andernfalls drohen Verletzungen und Geräteschäden.
- Verwenden Sie das Gerät nicht mit einem Spannungswandler.
- Platzieren Sie das Gerät nicht auf oder in der Nähe eines Mikrowellenofens, elektrischen Ofens, Gasofens oder einer Waschmaschine. Halten Sie das Gerät von entflammaren Gegenständen sowie von anderen Hitzequellen fern.
- Verwenden Sie das Gerät nicht im Freien oder an Orten, an denen Sprays verwendet werden oder Sauerstoff angewandt wird.
- Verwenden Sie das Gerät niemals im Badezimmer, in der Nähe eines Schwimmbeckens oder an anderen feuchten oder heißen Orten.
- Das Gerät darf weder extremen Wetterbedingungen (Regen usw.) noch Feuchtigkeit ausgesetzt werden.
- Platzieren oder lagern Sie das Gerät nicht an Orten, an denen es herunterfallen oder in ein Waschbecken gezogen werden könnte.
- Lassen Sie im Betrieb immer genügend Platz zwischen dem Gerät und anderen Gegenstände. Platzieren Sie das Gerät nicht in der Nähe entflammbarer Materialien, wie Möbel, Kissen, Stoffen, Vorhängen usw.
- Verwenden Sie das Gerät immer in einer aufrechten Position.
- Verwenden Sie das Gerät nicht mit feuchten oder nassen Händen.
- Verwenden Sie das Gerät nicht, während Sie mit Wasser in Kontakt sind.
- Tauchen Sie Gerätemotor und Netzkabel nicht in Wasser oder andere Flüssigkeiten.
- Greifen Sie nicht nach einem ins Wasser gefallenem Gerät. Ziehen Sie zuerst den Netzstecker.
- Verwenden Sie das Gerät nicht, wenn es leer ist.
- Lassen Sie keine Gegenstände in Öffnungen fallen. Stecken Sie keine Gegenstände in Öffnungen.
- Berühren Sie niemals bewegliche Teile.
- Bringen Sie das Klingenset niemals an der Motoreinheit an.
- Verwenden Sie das Gerät niemals, wenn nicht alle Teile richtig installiert sind.
- Prüfen Sie nach dem Mischen, ob die Klinge beschädigt ist. Falls dies der Fall ist, befinden sich

vermutlich Stücke der Klinge in dem Gemisch. Verwenden Sie dieses Gemisch nicht und ersetzen Sie die Klinge.

- Entfernen Sie den Deckel erst, wenn die Klinge zum Stillstand gekommen ist.
- Verwenden Sie das Gerät nicht, wenn die Klinge gebrochen oder beschädigt ist.
- Klingen sind scharf. Seien Sie entsprechend vorsichtig.
- Bewegen Sie das Gerät nicht, während es in Betrieb ist.
- Platzieren Sie die Schüssel niemals in einem Mikrowellenofen.
- Das Gerät sollte bei Nichtbenutzung immer vom Stromnetz getrennt werden. Ziehen Sie bei Nichtbenutzung, vor Transport, Reinigung, Montage, Demontage und Lagerung immer den Netzstecker.
- Bitte beachten Sie, dass dieses Gerät bei Anschluss an die Stromversorgung eingeschaltet wird, selbst wenn sich der Schalter in der Aus-Position befindet.
- Das Gerät darf nur von Erwachsenen benutzt werden.
- Halten Sie das Gerät von Kindern fern. Kinder müssen beaufsichtigt werden, wenn sie sich in der Nähe des Gerätes befinden.
- Das Gerät ist kein Spielzeug. Kinder müssen beaufsichtigt werden, damit sie nicht mit dem Gerät spielen.
- Beaufsichtigen Sie das Gerät immer, während es in Betrieb ist.
- Das Gerät darf nur im Innenbereich an einem trockenen Ort aufbewahrt werden. Halten Sie es von Feuchtigkeit und hohen oder sehr niedrigen Temperaturen fern. Vermeiden Sie direkte Aussetzung von ultraviolettem Licht.
- Achten Sie vor der Aufbewahrung immer darauf, dass das Gerät sauber und trocken ist.
- Verstauen Sie das Gerät nicht, wenn es noch warm ist.



ACHTUNG!
Lesen Sie vor Benutzung des Gerätes aufmerksam alle Anweisungen und bewahren Sie diese zum künftigen Nachschlagen auf.



WARNUNG!
Berühren Sie niemals bewegliche Teile.



WARNUNG!
Geben Sie niemals Zutaten in die Schüssel, ohne zuerst die Klinge einzusetzen.



WARNUNG!
Das Gerät ist nicht darauf ausgelegt, über einen externen Timer oder ein separates Fernsteuerungssystem betrieben zu werden.



WARNUNG!
Dieses Gerät ist nicht für den Einsatz durch Personen (einschließlich Kindern) mit eingeschränkten körperlichen, sensorischen oder geistigen Fähigkeiten oder einem Mangel an Erfahrung und Wissen vorgesehen, sofern sie nicht von einer für ihre Sicherheit verantwortlichen Person beaufsichtigt werden oder in der Verwendung des Gerätes unterwiesen wurden. Kinder müssen beaufsichtigt werden, damit sie nicht mit dem Gerät spielen.




ACHTUNG - STROMSCHLAGEGFAHR!
Zur Reduzierung der Stromschlaggefahr darf dieses Gerät nicht geöffnet werden. Es befinden sich keine vom Nutzer reparierbaren Teile im Inneren. Bitte überlassen Sie jegliche Wartungs- und Reparaturarbeiten qualifiziertem Personal.

VOR DEM GEBRAUCH

- Achten Sie darauf, die Verpackung dieses Produktes angemessen zu entsorgen, da alle Materialien recyclingfähig sind.
- Halten Sie Plastikbeutel von Baby und Kleinkindern fern.
- Reinigen Sie das Gerät mit einem feuchten Tuch, nachdem Sie es aus seiner Verpackung genommen haben.
- Halten Sie das Gerät zur Reinigung niemals unter fließendes Wasser.
- Achten Sie darauf, dass die Netzspannung Ihrer Stromversorgung mit den Spannungsanforderungen des Gerätes übereinstimmt.
- Platzieren Sie das Gerät auf einem flachen, trockenen Untergrund.
- Achten Sie darauf, dass alle Teile des Gerätes richtig montiert sind, bevor Sie das Gerät verwenden.
- Rollen Sie vor Einsatz des Gerätes das Netzkabel vollständig auf und achten Sie darauf, dass es keine Anzeichen von Schäden aufweist.
- Falls Sie während der ersten Inbetriebnahme des Gerätes einen schwachen Geruch oder etwas Rauch bemerken, ist dies völlig normal.
- Verwenden Sie das Gerät nicht länger als 15 s kontinuierlich. Achten Sie darauf, zwischen jedem Einsatz eine Pause von 2 Minuten einzulegen. Wenn Sie das Gerät mehr als 2-mal benutzen, muss das Gerät zwischenzeitlich abkühlen.
- Lassen Sie heiße Zutaten abkühlen, bevor Sie sie verarbeiten (max. Temperatur 60 °C).
- Schneiden Sie große Zutaten in Stücke von circa 2 cm, bevor Sie sie verarbeiten.
- Beachten Sie beim Befüllen die Maximalmarkierung.

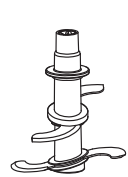
GERÄTEDETAIS



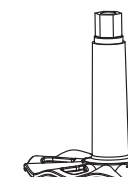
Hauptmotor



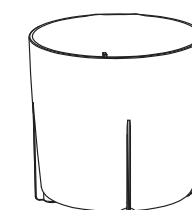
Deckel



Klinge



Schneebesen



Schüssel

Wesentliche technische Parameter

Modell: SM-DC119
Nennspannung: 220 bis 240 V Wechselspannung
Frequenz: 50 bis 60 Hz
Nennleistung: 300 W
Schutz vor Stromschlag: Typ II

ANWEISUNGEN

- Platzieren Sie Klinge/Schneebeesen an der Achse in der Schüssel.
- Geben Sie eine geringe Menge der Zutaten in die Schüssel.
- Bringen Sie den Deckel an der Schüssel an.
- Platzieren Sie die Motoreinheit an Schüssel/Deckel.
- Schließen Sie das Gerät an die Stromversorgung an.
- Halten Sie den Schalter gedrückt und das Gerät beginnt zu arbeiten.
- Lassen Sie den Schalter los und warten Sie, bis Klinge/Schneebeesen zum Stillstand gekommen sind. Entfernen Sie die Motoreinheit.
- Entfernen Sie den Deckel und anschließend vorsichtig Klinge/Schneebeesen.
- Ziehen Sie nach dem Gebrauch den Netzstecker.

ZUTATEN	MAXIMALE MENGE	MAXIMALE ZEIT
Zwiebeln	200 g	Pulsierend
Getrocknete Aprikosen	120 g	10 s
Pflaumen	120 g	10 s
Früchtekompott	120 g	8 s
Knoblauch	150 g	5 s
Brot	20 g	15 s
Kekse	20 g	12 s
Mandeln	100 g	10 s
Haselnüsse	100 g	10 s
Nüsse	100 g	10 s
Hartkäse	200 g	15 s
Hartgekochte Eier	200 g	5 s
Fleisch	150 bis 200 g	5 bis 10 s
Speck	150 bis 200 g	15 s
Babynahrung	200 g	15 s
Petersilie	30 g	10 s
Flüssigkeit - Suppen	400 ml	15 s
Milchshake	200 ml	15 s

REINIGUNG

- Ziehen Sie den Netzstecker und lassen Sie das Gerät abkühlen, bevor Sie es reinigen.
- Reinigen Sie die Außenfläche des Motors mit einem feuchten Tuch. Tauchen Sie den Motor des Gerätes nicht in Wasser.
- Reinigen Sie die Klinge mit Wasser. Vorsicht, die Klinge ist sehr scharf und es besteht Verletzungsgefahr!
- Schüssel, Deckel und Klinge können mit Wasser gespült bzw. im Geschirrspüler gereinigt werden.
- Verwenden Sie keine scharfkantigen Gegenstände, harten Bürsten oder Ofenreiniger zur Reinigung des Gerätes.

SERVICE-ABWICKLUNG

Sollten Sie Grund zu Beanstandung haben oder Ihr Gerät weist einen Defekt auf, wenden Sie sich an Ihren Händler oder setzen Sie sich bitte mit der Serviceabteilung der Firma MBM GmbH in Verbindung, um eine Serviceabwicklung zu vereinbaren.

Servicezeit: Mo - Do von 8.00 Uhr bis 17.00 Uhr
Freitag von 8.00 Uhr bis 14.00 Uhr

Telefon-Nr.: 02162-54931-0
Email: info@mbm-jtc.de

Bitte senden Sie Ihr Gerät nicht ohne Aufforderung durch unser Service-Team an unsere Anschrift. Die Kosten und die Gefahr des Verlustes gehen zu Lasten des Absenders.

Wir behalten uns vor, die Annahme unaufgeforderter Zusendungen zu verweigern oder entsprechende Waren an den Absender frei bzw. auf dessen Kosten zurückzusenden.

EU-KONFORMITÄTSERKLÄRUNG

Hiermit erklärt die Firma MBM GmbH, dass das beschriebene Produkt der Richtlinie 2014/30/EU & 2014/35/EU und den weiteren für das Produkt zutreffenden entspricht.

Der vollständige Text der EU-Konformitätserklärung ist unter der folgenden Internetadresse verfügbar: www.mbm-jtc.de



Das Gerät trägt das CE-Zeichen und erfüllt alle erforderlichen EU-Normen.

RICHTLINIE 2012/19/EU ÜBER ELEKTRO- UND ELEKTRONIK-ALTGERÄTE (WEEE)



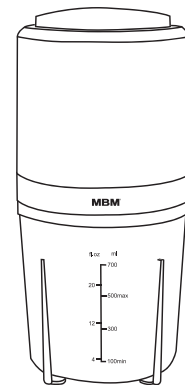
Altgeräte dürfen nicht in den Hausmüll!
Sollte das Gerät einmal nicht mehr benutzt werden können, so ist jeder Verbraucher gesetzlich verpflichtet, Altgeräte getrennt vom Hausmüll z.B. bei einer Sammelstelle seiner Gemeinde/ seines Stadtteils abzugeben. Damit wird gewährleistet, dass die Altgeräte fachgerecht verwertet und negative Auswirkungen auf die Umwelt vermieden werden. Deswegen sind Elektrogeräte mit diesem Symbol gekennzeichnet.

MBM GmbH

Sittarder Strasse 19
D-41748 Viersen
Germany

Tel. 02162-54931-0
www.mbm-jtc.de
info@mbm-jtc.de





Standmixer Double Cut 119

USER'S MANUAL

Before operating this unit, please read this manual thoroughly and retain it for future reference.

⚠️ ATTENTION! - IMPORTANT SAFEGUARDS

- This appliance is designed for private, domestic use only. No responsibility is accepted for damage resulting from use non-compatible with the instructions.
- This appliance is intended for processing small quantities of food for immediate consumption. This appliance is not intended to prepare large quantities of food at one time.
- The appliance is only intended to be used indoors and not outdoors.
- Do not operate the appliance if the power cord shows any signs of damage. If the supply cord is damaged, it must be repaired by a qualified person in order to avoid a hazard. Improper repairs may place the user at serious risk.
- Always handle the power cord with care. Do not pull or strain the power cord. The power cord may never be folded or pinched. Always pull the plug to disconnect the power cord, never pull on the cord to disconnect it.
- Do not use the cord as a handle.
- Do not pull the cord near sharp corners.
- Do not let the cable resting on a hot surface or hanging on the edge of the table.
- Do not use any accessories not recommended by the manufacturer. It may cause injury and device destruction.
- Do not use with a voltage converter.
- Do not place the appliance on or near any microwave oven, electric oven, gas oven or washing machine. Keep the appliance away from flammable objects or other heat source.
- Do not use outdoors or where aerosol spray products are being used or where oxygen is being administrated.
- Never use the appliance in the bathroom near a swimming pool, or any other place with humidity and high temperature.
- The appliance should not be exposed to extreme weather conditions (rain, etc.) or any wet conditions.
- Do not place or store the appliance where it can fall or be pulled into a tub or sink.
- Always leave enough space around the device when it is in use, among other items. Do not place the device near flammable materials such as furniture, pillows, fabrics, curtains, etc.
- Always use the device in an upright position.
- Do not operate the appliance with wet hands.
- Do not use while you are in contact with water.
- Do not immerse the appliance motor or the power cord in water or any other liquids.
- Do not reach for an appliance that has fallen into water. Just pull the plug off.
- Do not use the device when it is empty.
- Do not drop or insert any objects into any opening.
- Never touch the moving parts.
- Never fit the blade set onto the motor unit.
- Never use the appliance if the all parts are not installed properly.
- When the mixing procedure is over check if the blade is damaged. In this case there are probably pieces of the blade into the material that you mix. Do not use this mixture and replace the blade.
- Do not remove the lid before the blade stops spinning.

- Do not use the device if the blade is broken or damaged.
- Blades are sharp. Handle carefully.
- Do not move the appliance while it is operating.
- Do not ever place the bowl in the microwave oven.
- The device should always be disconnected from the mains when not in use. Always unplug the appliance if it is not in use before moving, cleaning, assembling or disassembling and storing it.
- Please note that the device is powered up when connected to the power supply, even when the switch is off.
- The device should be used only by adults.
- Keep the appliance away from children. Children must be under supervision when they are near the device.
- The device is not a toy. Children should be supervised to ensure that they do not play with the appliance.
- Always supervise the device when it is in use.
- The appliance should only be stored indoors in a dry place away from moisture and high or very low temperature and avoid direct exposure under ultraviolet.
- Always make sure the appliance is clean and dry before storing it.
- Do not store the appliance while it is still warm.



CAUTION!
Read all the instructions carefully before you use the appliance and keep them for future use.



WARNING!
Never touch the moving parts.



WARNING!
Never add ingredients into the bowl before placing the blade in first.



WARNING!
The appliances are not intended to be operated by means of an external timer or separate remote-control system.



WARNING!
This appliance is not intended for use by persons (including children) with reduced physical, sensory or mental capabilities, or lack of experience and knowledge, unless they have been given supervision or instruction concerning use of the appliance by a person responsible for their safety. Children should be supervised to ensure that they do not play with the appliance.



CAUTION - RISK OF ELECTRIC SHOCK!
To reduce the risk of electric shock do not open this device, there are not serviceable parts for customers. Please refer any maintenance or repair to qualified personnel.

BEFORE USE

- Ensure the packaging of this appliance is disposed of properly as all materials are recyclable.
- Keep plastic bags away from babies and children.
- After you remove the device from its packing, clean it with a damp cloth.
- Never put the appliance under running water, in order to clean it.
- Ensure that the main voltage rating of your power supply corresponds to the voltage requirements of the appliance.
- Place the device on a flat and dry surface.
- Make sure that all parts of the device are properly mounted before using the appliance.
- Before using the device, please unfold the cord completely and make sure that it does not show any sign of damage.
- If you notice that there is a little smell or smoke going out of the appliance during the first use, do not worry, it is normal.
- Do not use the device for more than 15 seconds continuously. Be sure to always do a pause of 2 minutes between each use. If you use the device for more than 2 times a break is necessary to allow the unit to cool.
- Let hot ingredients cool down before you mash them (max temperature 60°C)
- Cut large ingredients into pieces of approximately 2 cm before you mash them.
- Do not fill above the 'max' mark.

APPLIANCE DETAILS



Main engine



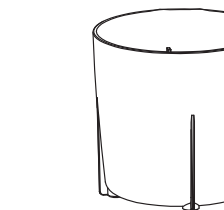
Bowl cover



Chop blade



Egg whisk



Chop bowl

Main Technical Parameter

Model: SM-DC119
Rated voltage: AC220-240V
Frequency: 50-60Hz
Rated input power: 300W
Protection against electric shock: type II

INSTRUCTIONS

- Place the blade/egg whisk onto the axis in the bowl.
- Place in small pieces the ingredients to be chopped in the bowl.
- Fit the lid on to the bowl.
- Place the motor unit on to the bowl/lid.
- Connect the appliance to the power supply.
- Press the control switch and keep it pressed in, the appliance will start to work.
- Release the control switch and wait for the blade/egg whisk to stop. Remove the motor unit.
- Remove the lid and then remove the blades/egg whisk carefully.
- Unplug the appliance after you use it.

INGREDIENTS	MAXIMUM QUANTITY	MAXIMUM TIME
Onions	200 gr	In pulses
Dried Apricots	120 gr	10 sec
Plums	120 gr	10 sec
Fruit Compote	120 gr	8 sec
Garlic	150 gr	5 sec
Bread	20 gr	15 sec
Cookies	20 gr	12 sec
Almonds	100 gr	10 sec
Hazelnuts	100 gr	10 sec
Nuts	100 gr	10 sec
Hard Cheese	200 gr	15 sec
Hard-Boiled Eggs	200 gr	5 sec
Meat	150-200 gr	5-10 sec
Bacon	150-200 gr	15 sec
Baby Food	200 gr	15 sec
Parsley	30 gr	10 sec
Liquid- Soups	400 ml	15 sec
Milkshake	200 ml	15 sec

CLEANNING

- Unplug the appliance and let it cool down before you clean it.
- Clean the external surface of the motor with a damp cloth. Do not immerse the motor of the appliance in water.
- Clean the blade with water. Beware as the blade is very sharp and there is a risk of injury.
- The bowl, lid and blade can be washed with water or in the dishwasher.
- Do not use sharp objects, hard brushes or oven cleaners to clean the device.

SERVICE PROCEDURE

If you have reason for complaint, or your device is defective, please contact your dealer or the service division of MBM GmbH to make arrangements for service procedures.
Service Hours: Monday – Thursday
8:00 am to 5:00 pm
Friday from 8:00 am to 2:00 pm.
Phone No.: 02162-54931-0
Email: info@mbm-jtc.de
Please do not send your product to our address unless requested to do so by our service team. All costs and the risk of loss are the responsibility of the sender.
We reserve the right to reject unrequested deliveries, or return the package at the sender's expense.

EU DECLARATION OF CONFORMITY

Herewith the company MBM GmbH declares that the described product complies with the EU directive 2014/30/EU & 2014/35/EU and the other applicable for the product.
The full text of the EU Declaration of Conformity is available at the following Internet address:
www.mbm-jtc.de



The device carries the CE marking and complies with all required EU standards.

DIRECTIVE 2012/19/EU ON WASTE ELECTRICAL AND ELECTRONIC EQUIPMENT (WEEE)



This symbol on the product or in the instructions means that your electrical and electronic equipment should be disposed at the end of its life separately from your household waste. There are separate collection systems for recycling in the EU.
For more information, please contact the local authority or your retailer where you purchased the product.

MBM GmbH
Sittarder Strasse 19
D-41748 Viersen
Germany

Tel. 02162-54931-0
www.mbm-jtc.de
info@mbm-jtc.de

